

RENCANA KINERJA TAHUNAN (RKT)
KEPALA DINAS LINGKUNGAN HIDUP, KELAUTAN DAN PERIKANAN
KABUPATEN KEBUMEN
TAHUN 2024

No.	Tujuan dan Sasaran Strategis	Indikator Kinerja	Satuan	Target	Triwulan			
					I	II	III	IV
(1)	(2)	(3)	(4)	(5)	(6)	(7)	(8)	(9)
	Tujuan : Meningkatkan kualitas lingkungan hidup untuk kesejahteraan masyarakat	Indeks Kualitas Lingkungan Hidup	Indeks Poin	74,28	68,17	68,17	68,17	74,28
1.	Sasaran 1 : Meningkatnya kualitas lingkungan hidup	Indeks Kualitas Lingkungan Hidup	Indeks Poin	74,28	68,17	68,17	68,17	74,28
2.	Sasaran 2 : Meningkatnya tata kelola administrasi penunjang urusan pemerintahan	Cakupan Pelayanan Penunjang Urusan Pemerintahan Daerah	%	100	25	25	25	25
3.	Sasaran 3 : Meningkatnya Pelayanan Publik	Indeks Kepuasan Masyarakat (IKM)	Indeks	86	86	86	86	86
	Tujuan : Meningkatnya kegiatan ekonomi sektor primer	PDRB ADHK Sektor Primer	Miliar rupiah	5.657,88	122,98	83,46	83,98	82,31
1.	Sasaran : Meningkatnya nilai produksi kelautan dan perikanan	Persentase Peningkatan Nilai Produksi Usaha Kelautan dan Perikanan	%	6,00	1,98	1,34	1,35	1,32

Kebumen, 11 Januari 2024

Kepala Dinas Lingkungan Hidup,
Kelautan dan Perikanan
Kabupaten Kebumen



Drs. ASEP NURDIANA, M.Si.
Pembina Utama Muda
NIP. 19730201 199311 1 001

RENCANA KINERJA TAHUNAN (RKT)
 SEKRETARIS DINAS LINGKUNGAN HIDUP, KELAUTAN DAN PERIKANAN
 KABUPATEN KEBUMEN
 TAHUN 2024

No.	Tujuan dan Sasaran	Indikator Kinerja	Satuan	Target	Triwulan			
					I	II	III	IV
(1)	(2)	(3)	(4)	(5)	(6)	(7)	(8)	(9)
I.	Meningkatnya Pelayanan Publik	Indeks Kepuasan Masyarakat (IKM)	indeks	86	86	86	86	86
1.	Sasaran 1 Meningkatnya tata kelola administrasi penunjang urusan pemerintah	Cakupan Pelayanan Penunjang Urusan Pemerintahan Daerah	%	100	25	25	25	25
2.	Sasaran 2 Meningkatnya Indeks Kepuasan Masyarakat (IKM)	Indeks Kepuasan Masyarakat (IKM)	indeks	86	86	86	86	86

Kebumen, 11 Januari 2024

Sekretaris Dinas Lingkungan Hidup,
 Kelautan dan Perikanan
 Kabupaten Kebumen



TEGUH KRISTIYANTO, SE, MT

Pembina Tk. I


NIP. 19720115 199603 1 008

RENCANA KINERJA TAHUNAN (RKT)
 SUB KOORDINATOR PERENCANAAN (PERENCANA AHLI MUDA)
 DINAS LINGKUNGAN HIDUP, KELAUTAN DAN PERIKANAN
 KABUPATEN KEBUMEN
 TAHUN 2024

No.	Tujuan dan Sasaran	Indikator Kinerja	Satuan	Target	Triwulan			
					I	II	III	IV
(1)	(2)	(3)	(4)	(5)	(6)	(7)	(8)	(9)
I.	Tersusunnya dokumen Perencanaan, Penganggaran dan Evaluasi Kinerja Perangkat Daerah	Jumlah dokumen perencanaan dan evaluasi kinerja perangkat daerah yang tersusun	dokumen	7	2	2	1	2
1	Tersusunnya Dokumen Perencanaan Perangkat Daerah	Jumlah Dokumen Perencanaan Perangkat Daerah	Dokumen	4	1	1	1	1
2	Tersusunnya Evaluasi Kinerja Perangkat Daerah	Jumlah Laporan Evaluasi Kinerja Perangkat Daerah	Laporan	3	1	1	0	1

Kebumen, 11 Januari 2024

Subkoordinator Perencanaan
 Dinas Lingkungan Hidup,
 Kelautan dan Perikanan
 Kabupaten Kebumen



ISYA ROFIQOH, S.Sos
 Penata Tk.1
 NIP. 19701124 199003 2 003

RENCANA KINERJA TAHUNAN (RKT)
 KEPALA SUB BAGIAN KEUANGAN
 DINAS LINGKUNGAN HIDUP, KELAUTAN DAN PERIKANAN
 KABUPATEN KEBUMEN
 TAHUN 2024

No.	Tujuan dan Sasaran	Indikator Kinerja	Satuan	Target	Triwulan			
					I	II	III	IV
(1)	(2)	(3)	(4)	(5)	(6)	(7)	(8)	(9)
I.	Terlaksananya Administrasi Keuangan Perangkat Daerah	Jumlah bulan administrasi keuangan perangkat daerah	Bulan	12	3	3	3	3
1.	Terlaksananya Penyediaan Gaji dan Tunjangan ASN	Jumlah Orang yang Menerima Gaji dan Tunjangan ASN	Orang/bulan	113	113	113	113	113
2.	Terlaksananya Pelaksanaan Penatausahaan dan Pengujian/Verifikasi Keuangan SKPD	Jumlah Dokumen Penatausahaan dan Pengujian/Verifikasi Keuangan SKPD	Dokumen	12	3	3	3	3

Kebumen, 11 Januari 2024

Kepala Sub Bagian Keuangan
 Dinas Lingkungan Hidup,
 Kelautan dan Perikanan
 Kabupaten Kebumen



SULARSIH, S.IP.

Penata Tk.1

NIP. 19661109 198607 2 001

RENCANA KINERJA TAHUNAN (RKT)
KEPALA SUB BAGIAN UMUM DAN KEPEGAWAIAN
DINAS LINGKUNGAN HIDUP, KELAUTAN DAN PERIKANAN
KABUPATEN KEBUMEN TAHUN 2024

No	Tujuan dan Sasaran	Indikator Kinerja	Satuan	Tar- get	Triwulan			
					I	II	III	IV
(1)	(2)	(3)	(4)	(5)	(6)	(7)	(8)	(9)
I.	Terlaksananya Kegiatan Administrasi Kepegawaian Perangkat Daerah	Jumlah kegiatan administrasi kepegawaian perangkat daerah	Kegiatan	1	1	1	1	1
1.	Terlaksananya Kegiatan Pendidikan dan Pelatihan Pegawai Berdasarkan Tugas dan Fungsi	Jumlah Pegawai Berdasarkan Tugas dan Fungsi yang Mengikuti Pendidikan dan Pelatihan	Orang	4	0	2	2	0
II.	Terlaksananya Kegiatan penyediaan administrasi umum perangkat daerah	Jumlah kegiatan administrasi umum perangkat daerah	Kegiatan	8	8	8	8	8
1.	Terpenuhinya Penyediaan Komponen Instalasi Listrik/Penerangan Bangunan Kantor	Jumlah Paket Komponen Instalasi Listrik/Penerangan Bangunan Kantor yang Disediakan	Paket	12	3	3	3	3
2.	Terpenuhinya Penyediaan Peralatan Rumah Tangga	Jumlah Paket Peralatan Rumah Tangga yang Disediakan	Paket	12	3	3	3	3
3.	Terpenuhinya Penyediaan Bahan Logistik Kantor	Jumlah Paket Bahan Logistik Kantor yang Disediakan	Paket	12	3	3	3	3
4.	Terpenuhinya Penyediaan Barang Cetak dan Penggandaan	Jumlah Paket Barang Cetak dan Penggandaan yang Disediakan	Paket	12	3	3	3	3
5.	Terpenuhinya Penyediaan Bahan Bacaan dan Peraturan Perundang-undangan	Jumlah Dokumen Bahan Bacaan dan Peraturan Perundang-undangan yang Disediakan	Dokumen	20	6	6	5	3
6.	Terpenuhinya Penyediaan Bahan/Material	Jumlah Paket Bahan/Material yang Disediakan	Paket	1	0,28	0,27	0,27	0,17

No	Tujuan dan Sasaran	Indikator Kinerja	Satuan	Tar- get	Triwulan			
					I	II	III	IV
(1)	(2)	(3)	(4)	(5)	(6)	(7)	(8)	(9)
7.	Terpenuhinya Penyelenggaraan Rapat Koordinasi dan Konsultasi SKPD	Jumlah Laporan Penyelenggaraan Rapat Koordinasi dan Konsultasi SKPD	Laporan	12	3	3	3	3
8.	Terpenuhinya Penatausahaan Arsip Dinamis pada SKPD	Jumlah Dokumen Penatausahaan Arsip Dinamis pada SKPD	Dokumen	12	3	3	3	3
III.	Terlaksananya Kegiatan Pengadaan Barang Milik Daerah Penunjang Urusan Pemerintah Daerah	Jumlah unit Pengadaan Barang Milik Daerah Penunjang Urusan Pemerintah Daerah	unit	16	0	10	0	6
1.	Terpenuhinya Pengadaan Peralatan dan Mesin Lainnya	Jumlah Unit Peralatan dan Mesin Lainnya yang Disediakan	Unit	10	0	10	0	0
IV.	Terlaksananya Kegiatan Penyediaan Jasa Penunjang Urusan Pemerintahan Daerah	Jumlah bulan Penyediaan Jasa Penunjang Urusan Pemerintahan Daerah	Bulan	12	3	3	3	3
1.	Terpenuhinya Penyediaan Jasa Surat Menyurat	Jumlah Laporan Penyediaan Jasa Surat Menyurat	Laporan	12	3	3	3	3
2.	Terpenuhinya Penyediaan Jasa Komunikasi, Sumber Daya Air dan Listrik	Jumlah Laporan Penyediaan Jasa Komunikasi, Sumber Daya Air dan Listrik yang Disediakan	Laporan	12	3	3	3	3
3.	Terpenuhinya Penyediaan Jasa Pelayanan Umum Kantor	Jumlah Laporan Penyediaan Jasa Pelayanan Umum Kantor yang Disediakan	Laporan	12	3	3	3	3
V.	Terlaksananya Kegiatan Pemeliharaan Barang Milik Daerah Penunjang Urusan Pemerintahan Daerah	Jumlah unit Pemeliharaan Barang Milik Daerah Penunjang Urusan Pemerintahan Daerah	Unit	95	31	32	28	4
1.	Terpenuhinya Penyediaan Jasa Pemeliharaan, Biaya Pemeliharaan, Pajak dan Perizinan	Jumlah Kendaraan Dinas Operasional atau Lapangan yang Dipelihara dan	Unit	60	15	15	15	15

No	Tujuan dan Sasaran	Indikator Kinerja	Satuan	Tar- get	Triwulan			
					I	II	III	IV
(1)	(2)	(3)	(4)	(5)	(6)	(7)	(8)	(9)
	Kendaraan Dinas Operasional atau Lapangan	dibayarkan Pajak dan Perizinannya						
2.	Terpenuhinya Pemeliharaan Mebel	Jumlah Mebel yang Dipelihara	Unit	30	10	9	8	3
3.	Pemeliharaan Peralatan dan Mesin Lainnya	Jumlah Peralatan dan Mesin Lainnya yang Dipelihara	Unit	21	6	5	5	5
4.	Pemeliharaan/Rehabilitasi Gedung Kantor dan Bangunan Lainnya	Jumlah Gedung Kantor dan Bangunan Lainnya yang Dipelihara/ Direhabilitasi	Unit	3	0	3	0	0

Kebumen, 11 Januari 2024

Kepala Sub Bagian Umum dan
Kepegawaian
Dinas Lingkungan Hidup,
Kelautan dan Perikanan
Kabupaten Kebumen


THERESIA SULISTYANINGSIH, S.Sos
Penata Muda Tingkat I
NIP. 19630424 200901 2 001


RENCANA KINERJA TAHUNAN (RKT)
KEPALA BIDANG PENATAAN DAN PENINGKATAN KAPASITAS LINGKUNGAN
HIDUP DAN PENGELOLAAN PERSAMPAHAN (PPKLHPP)
DINAS LINGKUNGAN HIDUP, KELAUTAN DAN PERIKANAN
KABUPATEN KEBUMEN
TAHUN 2024

No.	Tujuan dan Sasaran	Indikator Kinerja	Satuan	Target	Triwulan			
					I	II	III	IV
(1)	(2)	(3)	(4)	(5)	(6)	(7)	(8)	(9)
I.	Meningkatnya kualitas lingkungan hidup	Indeks Kualitas Lingkungan Hidup	Indeks Poin	74,28	68,17	68,17	68,17	74,28
1.	Meningkatnya perencanaan lingkungan hidup	Persentase ketersediaan dokumen perencanaan lingkungan hidup	%	75,00	68,75	68,75	68,75	75,00
2.	Meningkatnya Pembinaan Dan Pengawasan Terhadap Izin Lingkungan Dan Izin Perlindungan Dan Pengelolaan Lingkungan Hidup (PPLH)	Persentase pengawasan kegiatan usaha dan penanganan ijin lingkungan	%	13,50	9,87	11,09	12,32	13,50
3.	Meningkatnya Pendidikan, Pelatihan Dan Penyuluhan Lingkungan Hidup Untuk Masyarakat	Persentase Desa dan Kelurahan yang Memiliki Peraturan Lingkungan Hidup	%	18,48	15,43	15,43	16,74	18,48
4.	Meningkatnya Pemberian Penghargaan Lingkungan Hidup Untuk Masyarakat	Persentase fasilitasi penghargaan lingkungan hidup	%	66,67	51,02	58,16	67,35	67,35
5.	Terselesaikannya fasilitasi Penanganan Pengaduan Lingkungan Hidup	Persentase penanganan Pengaduan masyarakat	%	100	100	100	100	100

No.	Tujuan dan Sasaran	Indikator Kinerja	Satuan	Target	Triwulan			
					I	II	III	IV
(1)	(2)	(3)	(4)	(5)	(6)	(7)	(8)	(9)
6.	Meningkatnya Pengelolaan Persampahan Kabupaten/ Kota	Persentase jumlah sampah yang berkurang melalui 3R	%	28	27	27,3	27,6	28

Kebumen, 11 Januari 2024

Kepala Bidang Penataan dan Peningkatan
Kapasitas Lingkungan Hidup dan
Pengelolaan Persampahan (PPKLHPP)
DLHKP Kabupaten Kebumen


WINARTI, S.T.
Penata Tingkat I
NIP. 19740113 200604 2 003

RENCANA KINERJA TAHUNAN (RKT)
 SUBKOORDINATOR PENATAAN DAN PENEGAKAN HUKUM LINGKUNGAN,
 PIt. SUBKOORDINATOR PENINGKATAN KAPASITAS LINGKUNGAN HIDUP
 DINAS LINGKUNGAN HIDUP, KELAUTAN DAN PERIKANAN KABUPATEN
 KEBUMEN TAHUN 2024

No.	Tujuan dan Sasaran	Indikator Kinerja	Satuan	Target	Triwulan			
					I	II	III	IV
(1)	(2)	(3)	(4)	(5)	(6)	(7)	(8)	(9)
I.	Tercapainya Rencana Perlindungan dan Pengelolaan Lingkungan Hidup (RPPLH) Kabupaten/Kota	Jumlah dokumen lingkungan hidup yang disusun	Doku- men	2	0	0	0	2
1.	Terlaksananya Pengendalian Pelaksanaan RPPLH Kabupaten/Kota	Jumlah Dokumen Telaahan Kebijakan yang Telah Mengakomodir RPPLH Kabupaten/Kota	Doku- men	1	0	0	0	1
		Sosialisasi Perda RPPLH (Pembuatan Film Nirwasita Tantra/Video Profil)	Paket	1	0	0	0	1
2.	Tersusunnya Dokumen RPPLH Kabupaten/Kota	jumlah dokumen RPPLH di kabupaten/kota yang berisi arahan/muatan RPPLH kabupaten/kota dan mengakomodir arahan RPPLH Provinsi	Doku- men	1	0	0	0	1
		Penyusunan Rencana Sosialisasi Perda RPPLH dalam rangka mencapai Rencana PPLH yang telah ditargetkan untuk meningkatkan kualitas Lingkungan hidup yang akuntabel dan terukur	Kegia- tan	1	0,25	0,25	0,25	0,25
II.	Terlaksananya Pembinaan dan Pengawasan Terhadap Usaha dan/atau Kegiatan yang Izin Lingkungan dan Izin PPLH Diterbitkan oleh Pemerintah Daerah Kabupaten/Kota	Jumlah unit usaha yang mendapatkan rekomendasi izin lingkungan, izin PPLH dan pengawasan kegiatan usaha	Unit	125	32	32	31	30

No.	Tujuan dan Sasaran	Indikator Kinerja	Satuan	Target	Triwulan			
					I	II	III	IV
(1)	(2)	(3)	(4)	(5)	(6)	(7)	(8)	(9)
1.	Terlayannya Fasilitas Pemenuhan Ketentuan dan Kewajiban Izin Lingkungan dan/atau Izin PPLH	Jumlah Rekomendasi dan/atau Persetujuan Teknis, Persetujuan Lingkungan, dan Surat Kelayakan Operasi yang Diberikan	Doku- men	90	23	23	22	22
2.	Tercapainya Pengawasan Perizinan Berusaha atau Persetujuan Pemerintah terkait Persetujuan Lingkungan yang diterbitkan oleh Pemerintah Daerah Provinsi dan Peraturan Perundang-undangan di bidang Perlindungan dan Pengelolaan Lingkungan Hidup	Jumlah Laporan Dari Usaha dan/atau Kegiatan yang Diawasi Izin Lingkungan, Persetujuan Lingkungan, Surat Kelayakan Operasi oleh Pemerintah Daerah Kabupaten/Kota	Lapo- ran	35	9	9	9	8
III.	Terselenggaranya Pendidikan, Pelatihan, dan Penyuluhan Lingkungan Hidup untuk Lembaga Kemasyarakatan Tingkat Daerah Kabupaten/Kota	Jumlah lokasi yang memperoleh pendampingan penyusunan perdes dan sekolah adiwiyata	Lokasi	17	2	3	10	2
1.	Terlaksananya Pendampingan Gerakan Peduli Lingkungan Hidup	Jumlah Pendampingan Pembinaan Gerakan Peduli dan Berbudaya Lingkungan Hidup yang Dilaksanakan	Doku- men	11	2	3	4	2
2.	Terlaksananya Peningkatan Kapasitas dan Kompetensi Sumber Daya Manusia Bidang lingkungan hidup untuk Lembaga pendidikan formal/lembaga masyarakat/komunitas/kelompok masyarakat	Jumlah lembaga pendidikan formal/lembaga masyarakat/komunitas/kelompok masyarakat yang meningkat kapasitas dan kompetensinya terkait PPLH	Lemba- ga	6	0	0	6	0
		Jumlah desa yang dilakukan pendampingan penyusunan Perdes	desa	14	0	0	6	8

No.	Tujuan dan Sasaran	Indikator Kinerja	Satuan	Target	Triwulan			
					I	II	III	IV
(1)	(2)	(3)	(4)	(5)	(6)	(7)	(8)	(9)
		Jumlah pendampingan perdes lingkungan hidup yang dicapai sampai tahun ini	Perdes	85	71	71	77	85
IV.	Terlaksananya Penyelesaian Pengaduan Masyarakat di Bidang Perlindungan dan Pengelolaan Lingkungan Hidup (PPLH) kab/kota	Jumlah fasilitasi penanganan pengaduan masyarakat terhadap PPLH	kasus	15	4	4	4	3
1.	Terfasilitasinya Pengelolaan Pengaduan permasalahan Pencemaran dan Perusakan Lingkungan Hidup tingkat Kabupaten/Kota	Jumlah pengaduan permasalahan Pencemaran dan Perusakan Lingkungan Hidup tingkat Kabupaten/Kota yang ditindaklanjuti/ditangani	Pengaduan	15	4	4	4	3

Kebumen, 11 Januari 2024

Subkoordinator Penataan dan
Penegakan Hukum Lingkungan,
Plt. Subkoordinator Peningkatan Kapasitas
Lingkungan Hidup DLHKP
Kabupaten Kebumen



GURUH DWIPUTRA, S.Hut
Penata Tingkat I
NIP. 19770725 200501 1 007

RENCANA KINERJA TAHUNAN (RKT)
 SUBKOORDINATOR PENGELOLAAN PERSAMPAHAN
 DINAS LINGKUNGAN HIDUP, KELAUTAN DAN PERIKANAN
 KABUPATEN KEBUMEN
 TAHUN 2024

No	Tujuan dan Sasaran	Indikator Kinerja	Satuan	Target	Triwulan			
					I	II	III	IV
(1)	(2)	(3)	(4)	(5)	(6)	(7)	(8)	(9)
I.	Terlaksananya Pengelolaan Sampah Kabupaten/ Kota	Jumlah Kegiatan pengelolaan sampah	Kegiatan	5	5	5	5	5
1.	Tecapainya Peningkatan Peran Serta Masyarakat dalam Pengelolaan Persampahan	Jumlah Masyarakat, Kelompok Masyarakat atau Para Pihak Lainnya yang Terlibat Aktif dalam Kegiatan Pengelolaan Sampah Berbasis Masyarakat	Kelompok	5	0	2	3	0
		Terfasilitasinya peningkatan peran serta bank sampah dalam pengurangan sampah Kab. Kebumen sampai tahun 2024	Kelompok	208	0	104	104	0
		Terfasilitasinya peningkatan peran serta TPS3R dalam pengurangan sampah Kab. Kebumen sampai tahun 2024	Unit	22	0	11	11	0
2.	Terlaksananya Penyediaan Sarana dan Prasarana Pengelolaan Persampahan di TPA/TPST/SPA Kabupaten/Kota	Jumlah Sarana dan Prasarana Penanganan Sampah untuk Kegiatan Pemilahan, Pengumpulan, Pengangkutan, Pengolahan, dan Pemrosesan Akhir	Unit	38	0	5	32	1
		Belanja Modal Kendaraan Roda Tiga (2 Unit)	Unit	2	0	0	2	0

No	Tujuan dan Sasaran	Indikator Kinerja	Satuan	Target	Triwulan			
					I	II	III	IV
(1)	(2)	(3)	(4)	(5)	(6)	(7)	(8)	(9)
		Pengadaan kontainer sampah untuk truck armroll	unit	4	0	0	4	0
		Belanja Hibah Pengadaan Motor Roda Tiga untuk kegiatan pengelolaan sampah	unit	25	0	0	25	0
		Pembangunan/ Pemeliharaan Landasan Kontainer	unit	2	0	2	0	0
		Pembangunan/ Pemeliharaan TPS	unit	2	0	2	0	0
		Belanja Modal Peningkatan Fasilitas TPA Kaligending	paket	1	0	1	0	0
		Belanja Modal Instalasi Gas Metan TPA Semali dan Konsultasi Pengawasan Instalasi Gas Metan TPA Semali	paket	1	0	0	1	0
		Belanja Modal Optimalisasi IPAL TPA Semali dan Konsultasi Pengawasan Optimalisasi IPAL TPA Semal	paket	1	0	0	0	1
3.	Tesusunnya Dokumen Rencana, Kebijakan dan Strategi Daerah Pengelolaan Sampah kabupaten/kota	Jumlah dokumen kebijakan dan strategi daerah pengelolaan sampah kabupaten/kota yang disusun dan ditetapkan	Doku- men	2	0	1	1	0
		Tersedianya laporan pengurangan dan penanganan sampah oleh masyarakat yang tersebar dalam 26 kecamatan di Kab. Kebumen	Laporan	2	0	1	1	0

No	Tujuan dan Sasaran	Indikator Kinerja	Satuan	Target	Triwulan			
					I	II	III	IV
(1)	(2)	(3)	(4)	(5)	(6)	(7)	(8)	(9)
4.	Tercapainya target Pengurangan sampah melalui pembatasan timbulan sampah	Jumlah laporan hasil kegiatan pengurangan sampah melalui pembatasan timbulan sampah	Laporan	9	0	3	6	0
		Jumlah sampah melalui pengurangan oleh masyarakat dan lembaga masyarakat	Ton	88.000	22.000	22.000	22.000	22.000
		Tersusunnya laporan Sistem Informasi Persampahan Nasional (SIPSN) tahun 2024	Laporan	2	0	1	1	0
3.	Terlaksananya Penanganan sampah melalui pemrosesan akhir sampah di TPA/TPST kabupaten/kota atau TPA/TPST Regional	Jumlah sampah yang tertangani melalui pemrosesan akhir sampah di TPA/TPST kabupaten /kota atau TPA/TPST Regional	Ton	30.558	7.640	7.640	7.640	7.640
		Jumlah sampah tertangani oleh masyarakat yang tidak masuk penimbangan TPA	Ton	18.000	4.500	4.500	4.500	4.500
		Prosentase penanganan sampah	%	27,42	6,86	13,71	20,57	27,42
		Persentase Pengurangan sampah	%	49,70	12,42	24,85	37,27	49,70
		Pengelolaan Sampah	%	77,12	19,28	38,56	57,84	77,12
		Sampah tidak Terkelola	%	22,88	80,72	61,44	42,16	22,88
		Jumlah kecamatan terlayani	kec.	26	26	26	26	26
		Jumlah desa/kelurahan terlayani	desa/kel	101	101	101	101	101
		Jumlah UPTD Pengelolaan sampah	lokasi	2	2	2	2	2

No	Tujuan dan Sasaran	Indikator Kinerja	Satuan	Target	Triwulan			
					I	II	III	IV
(1)	(2)	(3)	(4)	(5)	(6)	(7)	(8)	(9)
		Jumlah TPA terpelihara	unit	2	2	2	2	2
		Jumlah TPS terpelihara	unit	160	160	160	160	160
		Jumlah landasan kontainer terpelihara	unit	65	65	65	65	65
		Jumlah kontainer sampah terpelihara	unit	83	83	83	83	83
		Jumlah Depo transfer sampah/ TPST sampah terpelihara	unit	1	1	1	1	1
		Jumlah Dumtruck Pengangkut sampah terpelihara	unit	15	15	15	15	15
		Jumlah Armroll Truck Terpelihara	unit	18	18	18	18	18
		Jumlah Kendaraan Roda tiga terpelihara	unit	15	15	15	15	15
		Jumlah Alat berat Terpelihara	unit	7	7	7	7	7
II.	Terlaksana Pemberian Penghargaan Lingkungan Hidup Tingkat Daerah Kabupaten/Kota	Jumlah titik pantau dan penghargaan lingkungan hidup	Lokasi	17	0	8	9	0
1.	Terlaksananya Penilaian Kinerja Masyarakat/Lembaga Masyarakat/Dunia Usaha/Dunia Pendidikan/Filantropi dalam Perlindungan dan Pengelolaan Lingkungan Hidup	Jumlah Masyarakat/Lembaga Masyarakat/Dunia Usaha/Dunia Pendidikan/Filantropi yang Dinilai Kinerjanya dalam rangka PPLH	Entitas	16	0	8	8	0
		Jumlah titik pantau penilaian penghargaan bank sampah dan TPS3R	Lokasi	7	0	3	4	0

No	Tujuan dan Sasaran	Indikator Kinerja	Satuan	Target	Triwulan			
					I	II	III	IV
(1)	(2)	(3)	(4)	(5)	(6)	(7)	(8)	(9)
		Jumlah titik pantau dalam rangka penilaian penghargaan Adipura	Lokasi	10	0	5	5	0

Kebumen, 11 Januari 2024

Subkoordinator Pengelolaan Persampahan
Dinas Lingkungan Hidup,
Kelautan dan Perikanan
Kabupaten Kebumen



SRI HERMANU SASONGKO, S.T

Penata

NIP. 19761228 201212 1 001


RENCANA KINERJA TAHUNAN
KEPALA UPTD PALS WILAYAH TIMUR
DINAS LINGKUNGAN HIDUP, KELAUTAN DAN PERIKANAN
KABUPATEN KEBUMEN
TAHUN 2024

No.	Tujuan dan Sasaran	Indikator Kinerja	Satuan	Target	Triwulan			
					I	II	III	IV
(1)	(2)	(3)	(4)	(5)	(6)	(7)	(8)	(9)
I.	Terlaksananya Pengelolaan Sampah Kabupaten/ Kota	Jumlah Kegiatan pengelolaan sampah	Kegiatan	1	1	1	1	1
1.	Terlaksananya Penanganan sampah melalui pemrosesan akhir sampah di TPA/TPST kabupaten/kota atau TPA/TPST Regional	Jumlah sampah masuk ke TPA Kaligending (Wilayah Timur)	ton	19.912	4.978	4.978	4.978	4.978
		Jumlah kecamatan terlayani	kec.	13	13	13	13	13
		Jumlah desa/kelurahan terlayani	desa/ kel.	57	57	57	57	57
		Jumlah TPS terpelihara	unit	30	30	30	30	30
		Jumlah landasan kontainer terpelihara	unit	39	39	39	39	39
		Jumlah kontainer terpelihara	unit	53	53	53	53	53
		Jumlah Depo transfer sampah/ TPST sampah terpelihara	unit	1	1	1	1	1
		Jumlah Dumtruck Pengangkut sampah terpelihara	unit	10	10	10	10	10
		Jumlah Armroll Truck Terpelihara	Unit	12	12	12	12	12

No.	Tujuan dan Sasaran	Indikator Kinerja	Satuan	Target	Triwulan			
					I	II	III	IV
(1)	(2)	(3)	(4)	(5)	(6)	(7)	(8)	(9)
		Jumlah Armroll Truck Terpelihara	Unit	12	12	12	12	12
		Jumlah Kendaraan Roda tiga terpelihara	unit	12	12	12	12	12
		Jumlah Bulldozer terpelihara	unit	1	1	1	1	1
		Jumlah Excavator terpelihara	unit	2	2	2	2	2
		Jumlah Louder yang terpelihara	unit	1	1	1	1	1

Kebumen, 11 Januari 2024

Kepala UPTD PALS Wilayah Timur
Dinas Lingkungan Hidup,
Kelautan Dan Perikanan
Kabupaten Kebumen


DANI FITRIYADI, S.T, M.Ling
Penata Tk.1
NIP. 19790902 200801 1 014

RENCANA KINERJA TAHUNAN
KEPALA UPTD PALS WILAYAH BARAT
DINAS LINGKUNGAN HIDUP, KELAUTAN DAN PERIKANAN
KABUPATEN KEBUMEN
TAHUN 2024

No .	Tujuan dan Sasaran	Indikator Kinerja	Satuan	Target	Triwulan			
					I	II	III	IV
(1)	(2)	(3)	(4)	(5)	(6)	(7)	(8)	(9)
I.	Terlaksananya Pengelolaan Sampah Kabupaten/ Kota	Jumlah Kegiatan pengelolaan sampah	Kegia- tan	1	1	1	1	1
		Jumlah sampah masuk ke TPA	Ton	10.646,20	2.661,50	2.661,50	2.661,50	2.661,70
		Jumlah kecamatan terlayani	kec.	13	13	13	13	13
		Jumlah desa/kelurahan terlayani	desa/ kel.	44	44	44	44	44
		Jumlah TPS terpelihara	unit	130	130	130	130	130
		Jumlah landasan kontainer terpelihara	unit	26	26	26	26	26
		Jumlah kontainer terpelihara	unit	30	30	30	30	30
		Jumlah Dumtruck Pengangkut sampah terpelihara	unit	5	5	5	5	5
		Jumlah Armroll Truck Terpelihara	unit	6	6	6	6	6
		Jumlah Kendaraan Roda tiga terpelihara	unit	3	3	3	3	3
		Jumlah Bulldozer terpelihara	unit	2	2	2	2	2

No .	Tujuan dan Sasaran	Indikator Kinerja	Satuan	Target	Triwulan			
					I	II	III	IV
(1)	(2)	(3)	(4)	(5)	(6)	(7)	(8)	(9)
		Jumlah Excavator terpelihara	unit	1	1	1	1	1

Kebumen, 11 Januari 2024

Kepala UPTD PALS Wilayah Barat
Dinas Lingkungan Hidup,
Kelautan Dan Perikanan
Kabupaten Kebumen



ROMDLONI ABDUL HAKIM, S.T, M.T

Pembina

NIP. 19711101 199503 1 002

RENCANA KINERJA TAHUNAN (RKT)
 KEPALA BIDANG PENGENDALIAN PENCEMARAN DAN
 KERUSAKAN LINGKUNGAN (PPKL)
 DINAS LINGKUNGAN HIDUP, KELAUTAN DAN PERIKANAN
 KABUPATEN KEBUMEN
 TAHUN 2024

No.	Tujuan dan Sasaran	Indikator Kinerja	Satuan	Target	Triwulan			
					I	II	III	IV
(1)	(2)	(3)	(4)	(5)	(6)	(7)	(8)	(9)
I.	Meningkatnya kualitas lingkungan hidup	Indeks Kualitas Lingkungan Hidup (IKLH)	Indeks Poin	74,28	68,17	68,17	68,17	74,28
1.	Meningkatnya Kegiatan Pengendalian Pencemaran dan/atau Kerusakan Lingkungan Hidup	Indeks Kualitas Lingkungan Hidup (IKLH)	Indeks Poin	74,28	67,16	67,16	68,03	74,28
		Indeks Kualitas Lingkungan Air (IKA)	Indeks Poin	63,25	51,74	51,74	52,1	63,25
		Indeks Kualitas Udara (IKU)	Indeks Poin	91,75	90,41	90,41	90,41	91,75
		Indeks Kualitas Tutupan Lahan (IKTL)	Indeks Poin	60,90	50,63	50,63	54	60,90
2.	Meningkatnya Pengelolaan Keanekaragaman Hayati (Kehati)	Persentase penanganan keanekaragaman hayati daerah	%	40,00	36,67	36,67	36,67	40,00

No.	Tujuan dan Sasaran	Indikator Kinerja	Satuan	Target	Triwulan			
					I	II	III	IV
(1)	(2)	(3)	(4)	(5)	(6)	(7)	(8)	(9)
3.	Terlaksananya Pengendalian Bahan Berbahaya Dan Beracun (B3) Dan Limbah Bahan Berbahaya Dan Beracun (Limbah B3)	Persentase kegiatan usaha yang memiliki ijin pengelolaan LB3	%	45,00	40,00	41,33	43,33	45,00

Kebumen, 11 Januari 2024

Kepala Bidang Pengendalian
Pencemaran dan
Kerusakan Lingkungan, DLHKP
Kabupaten Kebumen



ENDAH DWIYANTININGSIH, S.Pt. M.M

Pembina

NIP. 19710407 199703 2 003

RENCANA KINERJA TAHUNAN (RKT)
 SUBKOORDINATOR PENGENDALIAN PENCEMARAN LINGKUNGAN
 DINAS LINGKUNGAN HIDUP, KELAUTAN DAN PERIKANAN
 KABUPATEN KEBUMEN
 TAHUN 2024

No	Tujuan dan Sasaran	Indikator Kinerja	Satuan	Targ et	Triwulan			
					I	II	III	IV
(1)	(2)	(3)	(4)	(5)	(6)	(7)	(8)	(9)
I.	Meningkatnya Kegiatan Pencegahan Pencemaran dan/atau Kerusakan Lingkungan Hidup Kabupaten/Kota	Jumlah kegiatan pencegahan pencemaran dan/atau kerusakan lingkungan hidup	Kegiatan	3	3	3	3	3
1.	Meningkatnya Koordinasi, Sinkronisasi, dan Pelaksanaan Pencegahan Pencemaran Lingkungan Hidup Dilaksanakan Terhadap Media Tanah, Air, Udara, dan Laut	Jumlah Dokumen Uji Kualitas Lingkungan Hidup Dilaksanakan Terhadap Media Tanah, Air, Udara, dan Laut	Dokumen	2	0	0	1	1
		Jumlah pengadaan sarpras pengujian/ alat uji laboratorium lingkungan	unit	0	0	0	0	0
		Penyusunan laporan pengujian air	laporan	2	0	0	1	1
		Penyusunan laporan pengujian udara	laporan	2	0	0	1	1
		Penyusunan data Indeks Kualitas Tutupan Lahan (IKTL) Kabupaten Kebumen	laporan	2	0	0	1	1
		Tetrsedianya laporan IKLH	Dokumen	1	0	0	0	1

No	Tujuan dan Sasaran	Indikator Kinerja	Satuan	Targ et	Triwulan			
					I	II	III	IV
(1)	(2)	(3)	(4)	(5)	(6)	(7)	(8)	(9)
2.	Meningkatnya Koordinasi, Sinkronisasi dan Pelaksanaan Pengendalian Emisi Gas Rumah Kaca, Mitigasi dan Adaptasi Perubahan Iklim	Jumlah Dokumen Hasil Koordinasi dan Sinkronisasi Inventarisasi Gas Rumah Kaca dari Sektor Lingkungan Hidup yang Dilaksanakan	Dokumen	1	0	0	1	0
3.	Meningkatnya Pengelolaan Laboratorium Lingkungan Hidup kabupaten/kota	Jumlah pengujian yang dilaksanakan oleh laboratorium lingkungan	Dokumen	500	64	149	150	137
II.	Meningkatnya Penanggulangan Pencemaran dan/atau Kerusakan Lingkungan Hidup Kabupaten/Kota	Jumlah kegiatan penanggulangan pencemaran dan/atau kerusakan lingkungan hidup	Kegiatan	11	0	5	5	1
1.	Meningkatnya Kegiatan Pemberian Informasi Peringatan Pencemaran dan/atau Kerusakan Lingkungan Hidup pada Masyarakat	Jumlah Laporan Sosialisasi Informasi Peringatan Pencemaran dan/atau Kerusakan Lingkungan Hidup pada Masyarakat di Kabupaten/Kota yang Dilaksanakan	Laporan	6	0	3	3	0
		Sosialisasi/ Koordinasi/ Penyuluhan polusi dan pencemaran lingkungan/ Emisi Gas Rumah Kaca/ Mitigasi dan Adaptasi Perubahan Iklim	kali	6	0	3	3	0
		Pengadaan papan informasi/ alat peraga/ sarana lainnya Peringatan Pencemaran dan/atau	unit	0	0	0	0	0

No	Tujuan dan Sasaran	Indikator Kinerja	Satuan	Targ et	Triwulan			
					I	II	III	IV
(1)	(2)	(3)	(4)	(5)	(6)	(7)	(8)	(9)
		Kerusakan Lingkungan						
2.	Terlaksananya Penghentian Pencemaran dan/atau Kerusakan Lingkungan Hidup	Jumlah Sumber Pencemar dan/atau Kerusakan Lingkungan Hidup yang Dihentikan	Titik	5	0	2	2	1
III.	Terfasilitasnya ijin Penyimpanan sementara Limbah B3	Jumlah fasilitasi dan verifikasi limbah B3	kali	30	0	8	12	10
1.	Terfasilitasnya Pemenuhan Komitmen Izin Penyimpanan sementara Limbah B3 Dilaksanakan Melalui Sistem Pelayanan Perizinan Berusaha Terintegrasi Secara Elektronik	Jumlah Fasilitasi Persetujuan/Izin Penyimpanan sementara Limbah B3 yang Dilaksanakan Melalui Sistem Pelayanan Perizinan Berusaha Terintegrasi Secara Elektronik	Dokumen	4	0	2	2	0
2.	Meningkatnya kegiatan verifikasi limbah B3	Jumlah Laporan Kegiatan Verifikasi Lapangan Pemenuhan Komitmen Persetujuan/Izin Penyimpanan sementara dan Pengumpulan Limbah B3	Laporan	26	0	6	10	10

Kebumen, 11 Januari 2024

Subkoordinator Pengendalian
Pencemaran Lingkungan DLHKP
Kabupaten Kebumen

WISNADI, A.Md

Penata Tk.1

NIP. 19691111 198912 1 002

RENCANA KINERJA TAHUNAN
KEPALA UPTD LABORATORIUM LINGKUNGAN
DINAS LINGKUNGAN HIDUP, KELAUTAN DAN PERIKANAN
KABUPATEN KEBUMEN
TAHUN 2024

No	Tujuan dan Sasaran	Indikator Kinerja	Satuan	Target	Triwulan			
					I	II	III	IV
(1)	(2)	(3)	(4)	(5)	(6)	(7)	(8)	(9)
	Meningkatnya Kegiatan Pencegahan Pencemaran dan/atau Kerusakan Lingkungan Hidup Kabupaten/Kota	Jumlah kegiatan pencegahan pencemaran dan/atau kerusakan lingkungan hidup	Kegiatan	3	3	3	3	3
1.	Meningkatnya Pengelolaan Laboratorium Lingkungan Hidup kabupaten/kota	Jumlah pengujian yang dilaksanakan oleh laboratorium lingkungan	dokumen	500	64	149	150	137
		Jumlah sampel uji <i>kualitas air</i> sungai untuk data IKLH dalam setahun	Sampel/ Dokumen	50	10	15	10	15
		Jumlah dokumen uji <i>kualitas air</i> yang terverifikasi pada aplikasi IKLH Kementerian LHK dalam setahun	Sampel/ Dokumen	50	10	15	10	15
		Jumlah pengambilan sampel uji <i>kualitas udara</i> ambien untuk data IKLH dalam setahun	Sampel/ Dokumen	8	0	4	0	4
		Jumlah dokumen hasil uji <i>kualitas udara</i> ambien yang terverifikasi pada aplikasi IKLH KLHK dalam setahun	Sampel/ Dokumen	8	0	4	0	4
2.	Tersedianya sampel uji kualitas air (air tanah, air sungai dan air limbah) permintaan pelanggan laboratorium	Jumlah laporan sampel uji kualitas air (air tanah, air sungai dan air limbah) permintaan pelanggan laboratorium	Sampel/ Dokumen	407	50	120	135	102

No	Tujuan dan Sasaran	Indikator Kinerja	Satuan	Target	Triwulan			
					I	II	III	IV
(1)	(2)	(3)	(4)	(5)	(6)	(7)	(8)	(9)
		Jumlah laporan sampel uji kualitas udara ambien permintaan pelanggan	Sampel/ Dokumen	35	4	10	5	16

Kebumen, 11 Januari 2024

Kepala UPTD Laboratorium Lingkungan
Dinas Lingkungan Hidup,
Kelautan Dan Perikanan
Kabupaten Kebumen

WARTIKA, S.T, M.M

Pembina

NIP. 19710615 199203 1 007

RENCANA KINERJA TAHUNAN (RKT)
 SUBKOORDINATOR PENGENDALIAN KERUSAKAN LINGKUNGAN
 DINAS LINGKUNGAN HIDUP, KELAUTAN DAN PERIKANAN
 KABUPATEN KEBUMEN
 TAHUN 2024

No.	Tujuan dan Sasaran	Indikator Kinerja	Satuan	Target	Triwulan			
					I	II	III	IV
(1)	(2)	(3)	(4)	(5)	(6)	(7)	(8)	(9)
I.	Meningkatnya Kegiatan Pemulihan Pencemaran dan/atau Kerusakan Lingkungan Hidup Kabupaten/Kota	Jumlah kegiatan pemulihan pencemaran dan/atau kerusakan lingkungan hidup	Kegiatan	15	1	2	7	5
1.	Meningkatnya Koordinasi dan Sinkronisasi Penghentian Sumber Pencemaran	Jumlah Dokumen Hasil Koordinasi dan Sinkronisasi Penghentian Sumber Pencemaran Kewenangan Pemerintah dan/atau Provinsi dan/atau Sektor Lain hingga Terhentinya Sumber Pencemaran yang Dilaksanakan	Doku- men	5	0	1	3	1
		Jumlah kegiatan Sosialisasi dan pendampingan pengelolaan limbah industri kecil	Kegiatan	1	0	0	1	0
		Koordinasi/ Fasilitasi penghentian sumber pencemar dari kegiatan/ usaha industri kecil	Kegiatan	1	0	0	1	0
		Inventarisasi titik rawan sumber pencemar dari kegiatan industri kecil, perumahan, permukiman kumuh, dan kegiatan/ usaha lainnya	Laporan	1	0	0	0	1
		Verifikasi lapangan terhadap lokasi/ kegiatan/ usaha/ rawan sumber pencemar	Lokasi	2	0	1	1	0

No.	Tujuan dan Sasaran	Indikator Kinerja	Satuan	Target	Triwulan			
					I	II	III	IV
(1)	(2)	(3)	(4)	(5)	(6)	(7)	(8)	(9)
2.	Meningkatnya Koordinasi dan Sinkronisasi rehabilitasi	Jumlah kegiatan koordinasi dan sinkronisasi rehabilitasi di kabupaten/kota yang dilaksanakan	Kegiatan	10	1	1	4	4
		Fasilitasi Rehabilitasi/ pemulihan kerusakan lingkungan melalui pemberian bantuan Bahan/ Bibit Tanaman Buah	paket	1	0	0	0	1
		Fasilitasi Rehabilitasi/ pemulihan kerusakan lingkungan melalui pemberian bantuan Sarpras Budidaya Lebah Klanceng	paket	1	0	0	1	0
		Jumlah Peringatan Hari LH	kali	1	0	0	1	0
		Koordinasi/ Fasilitasi/ Partisipasi Penanaman untuk kegiatan Rehabilitasi	kegiatan	4	1	1	2	0
		Terlaksananya Seminar/Pertemuan Pemerhati Lingkungan	kali	1	0	0	0	1
		Sosialisasi Konservasi Lahan Atau Penanaman	kali	1	0	0	0	1
		Inventarisasi titik lahan kritis dan kerusakan lingkungan hidup di Kabupaten Kebumen tahun 2024	Laporan	1	0	0	0	1
II.	Meningkatnya Pengelolaan Keanekaragaman Hayati Kabupaten/Kota	Jumlah dokumen perencanaan pengelolaan Kehat	Dokumen	1	0	0	0	1

No.	Tujuan dan Sasaran	Indikator Kinerja	Satuan	Target	Triwulan			
					I	II	III	IV
(1)	(2)	(3)	(4)	(5)	(6)	(7)	(8)	(9)
1.	Meningkatnya Pengembangan Kapasitas Kelembagaan dan SDM dalam Pengelolaan Keanekaragaman Hayati	Jumlah Orang yang Meningkatkan Kapasitasnya dalam Pengelolaan Keanekaragaman Hayati	Orang	100	0	0	100	0
2.	Meningkatnya Pengelolaan Sarana dan Prasarana Keanekaragaman Hayati	Jumlah Sarana dan Prasarana Keanekaragaman Hayati yang Dikelola	Unit	1	0	0	1	0
		Terlaksananya Pengadaan Bibit Tanaman Pendukung Taman Kehati	Paket	1	0	0	0	1
		Jumlah Pelatihan/ Sosialisasi/Pembinaan Pengelolaan Sarpras Kehati	kali/unit	1	0	0	1	0

Kebumen, 11 Januari 2024

Subkoordinator Pengendalian Kerusakan
Lingkungan DLHKP
Kabupaten Kebumen


ASIFUDIN, S.T., M.T
Penata Tk. I

NIP. 19790303 201001 1 013

RENCANA KINERJA TAHUNAN (RKT)
SUBKOORDINATOR PELESTARIAN LINGKUNGAN HIDUP
DINAS LINGKUNGAN HIDUP, KELAUTAN DAN PERIKANAN
KABUPATEN KEBUMEN
TAHUN 2024

No.	Tujuan dan Sasaran	Indikator Kinerja	Satuan	Target	Triwulan			
					I	II	III	IV
(1)	(2)	(3)	(4)	(5)	(6)	(7)	(8)	(9)
II.	Meningkatnya Pengelolaan Keaneekaragaman Hayati Kabupaten/ Kota	Jumlah dokumen perencanaan pengelolaan Kehat	Doku- men	1	0	0	0	1
1.	Pengelolaan Ruang Terbuka Hijau (RTH)	Luas RTH yang Dikelola Lingkup Kewenangan Kabupaten/Kota	Ha	731,99	731,99	731,99	731,99	731,99
		Luas RTH Publik Ibukota Kabupaten 2024 (Km2)	Km ²	8,75	8,75	8,75	8,75	8,75
		Luas Wilayah Ibukota Kabupaten Tahun 2024 (SIPSN)	Km ²	42,04	42,04	42,04	42,04	42,04
		Prosentase RTH Ibukota Kabupaten Kebumen Tahun 2024 (SIPSN)	%	20,81	20,81	20,81	20,81	20,81
		Luas RTH Publik Kab/Kota 2024 (Km2)	Km ²	314,70	314,70	314,70	314,70	314,70
		Luas Wilayah Kabupaten Kebumen 2024 (SIPSN)	Km ²	1281,11	1281,11	1281,11	1281,11	1281,11
		Persentase RTH Kabupaten Kebumen 2024 (SIPSN)	%	24,56	24,56	24,56	24,56	24,56
		Terawatnya taman Kota	Lokasi	7	1,75	1,75	1,75	1,75
		Terawatnya Alun-alun Kebumen, Karanganyar, Gombong, Prembun	Lokasi	5	1,25	1,25	1,25	1,25
		Terawatnya Hutan Perkotaan	Lokasi	2	0,5	0,5	0,5	0,5
		Terawatnya Taman median jalan dan turus jalan	Lokasi	1	0,25	0,25	0,25	0,25

No.	Tujuan dan Sasaran	Indikator Kinerja	Satuan	Target	Triwulan			
					I	II	III	IV
(1)	(2)	(3)	(4)	(5)	(6)	(7)	(8)	(9)
		Terawatnya Pohon-pohon ayoman jalan	Lokasi	22	5,5	5,5	5,5	5,5
		Terawatnya Tempat Pemakaman Umum	Lokasi	13	3,25	3,25	3,25	3,25
		Terawatnya taman Kota	Lokasi	7	1,75	1,75	1,75	1,75
		Terawatnya kendaraan pengelolaan RTH (Truck tangga 1 unit, TruckTangki Air 1 unit, Mobil Pickup 1 unit, Motor operasional taman roda dua 5 unit, motor roda tiga/ Viar 3 unit)	unit	11	3	3	3	2
		Terawatnya alat operasional pengelolaan RTH (Mesin Chainsaw 10 unit, mesin potong rumput 9 unit, Pompa air 5 unit)	unit	24	6	6	6	6

Kebumen, 11 Januari 2024

Subkoordinator Pelestarian Lingkungan Hidup
Dinas Lingkungan Hidup,
Kelautan dan Perikanan
Kabupaten Kebumen



ACHMAD NUROCHIM, S.T

Penata


NIP. 19800101 201403 1 001

RENCANA KINERJA TAHUNAN (RKT)
KEPALA BIDANG PERIKANAN BUDIDAYA
DINAS LINGKUNGAN HIDUP, KELAUTAN DAN PERIKANAN
KABUPATEN KEBUMEN
TAHUN 2024

No.	Tujuan dan Sasaran	Indikator Kinerja	Satuan	Target	Triwulan			
					I	II	III	IV
(1)	(2)	(3)	(4)	(5)	(6)	(7)	(8)	(9)
I.	Meningkatnya nilai produksi kelautan dan perikanan	Persentase Peningkatan Nilai Produksi Usaha Kelautan dan Perikanan	%	6,00	1,98	1,34	1,35	1,32
1.	Meningkatnya Pengelolaan Perikanan Budidaya	Persentase Peningkatan Nilai Produksi Perikanan Budidaya	%	20	4,80	5,13	4,67	5,40
		Jumlah Produksi Perikanan Budidaya (Ton)	Ton	3.518,48	845,16	902,20	821,28	949,84
		Jumlah Nilai Produksi Perikanan Budidaya (Rp)	Milyar Rupiah	156,80	37,66	40,21	36,60	42,33

Kebumen, 11 Januari 2024

Kepala Bidang Perikanan Budidaya
Dinas Lingkungan Hidup,
Kelautan dan Perikanan
Kabupaten Kebumen



YOCHANES AGUNG PAMUDJI, S.Sos.,M.M.

Pembina


NIP. 19790608 199803 1 004

RENCANA KINERJA TAHUNAN (RKT)
ANALISIS AKUAKULTUR AHLI MUDA
DINAS LINGKUNGAN HIDUP, KELAUTAN DAN PERIKANAN
KABUPATEN KEBUMEN
TAHUN 2024

No.	Tujuan dan Sasaran	Indikator Kinerja	Satuan	Target	Triwulan			
					I	II	III	IV
(1)	(2)	(3)	(4)	(5)	(6)	(7)	(8)	(9)
I.	Meningkatnya Pengelolaan Pembudidayaan Ikan	Peningkatan produksi perikanan budidaya	Ton	98,31	0	0	0	98,31
1.	Terjaminnya Ketersediaan Sarana Pembudidayaan Ikan Dalam 1 (satu) daerah Kabupaten/ Kota	Jumlah Sarana Pembudidayaan Ikan dalam 1 (Satu) Daerah Kabupaten/Kota	Unit	45	0	0	31	14
		Jumlah total benih ikan yang disediakan/ dihibahkan	Ribu Ekor	321,47	0	0	202,5	118,97
		Jumlah produksi perikanan budidaya (Ton)	Ton	3.518,48	845,16	902,20	821,28	949,84
		Jumlah Nilai produksi perikanan budidaya (Rp)	Milyar Rupiah	156,80	37,66	40,21	36,60	42,33

Kebumen, 11 Januari 2024

Analisis Akuakultur Ahli Muda
Dinas Lingkungan Hidup,
Kelautan dan Perikanan
Kabupaten Kebumen



TITI INDARTI, S.Si

Penata Tk. I


NIP. 19741117 200605 2 001

RENCANA KINERJA TAHUNAN (RKT)
ANALIS AKUAKULTUR AHLI MUDA
DINAS LINGKUNGAN HIDUP, KELAUTAN DAN PERIKANAN
KABUPATEN KEBUMEN
TAHUN 2024

No.	Tujuan dan Sasaran	Indikator Kinerja	Satuan	Target	Triwulan			
					I	II	III	IV
(1)	(2)	(3)	(4)	(5)	(6)	(7)	(8)	(9)
I.	Meningkatnya Pengelolaan Pembudidayaan Ikan	Peningkatan produksi perikanan budidaya	Ton	98,31	0	0	0	98,31
1.	Meningkatnya Penyediaan Prasarana Pembudidayaan Ikan dalam 1 (Satu) Daerah Kabupaten/Kota	Jumlah Prasarana Pembudidayaan Ikan dalam 1 (Satu) Daerah Kabupaten/Kota	Unit	1	0	0	1	0
		Renovasi/Rehabilitasi Atap Panti Benih, Atap kolam benih dan Fasilitas Fungsional Blai Benih Ikan (BBI) Pringtutul	Paket	1	0	0	1	0
2.	Meningkatnya Pembinaan dan Pemantauan Pembudidayaan Ikan di Darat	Jumlah Pembudidaya yang Memperoleh Pembinaan dan Pemantauan Pembudidayaan Ikan di Darat	Orang	120	20	40	40	20

Kebumen, 11 Januari 2024

Analisis Akuakultur Ahli Muda
Dinas Lingkungan Hidup,
Kelautan dan Perikanan
Kabupaten Kebumen



M. MUSRIANTO, SST, MPSSp
Pembina

NIP. 19760822 199903 1 005


RENCANA KINERJA TAHUNAN (RKT)
ANALIS PASAR HASIL PERIKANAN AHLI MUDA
DINAS LINGKUNGAN HIDUP, KELAUTAN DAN PERIKANAN
KABUPATEN KEBUMEN
TAHUN 2024

No.	Tujuan dan Sasaran	Indikator Kinerja	Satuan	Target	Triwulan			
					I	II	III	IV
(1)	(2)	(3)	(4)	(5)	(6)	(7)	(8)	(9)
I.	Meningkatnya Penerbitan Tanda Daftar bagi Pembudi Daya Ikan Kecil (TDPIK) dalam 1 (Satu) Daerah Kabupaten/Kota	Jumlah Tanda Daftar Usaha Perikanan Budidaya yang diterbitkan	Doku- men	110	10	57	33	10
1.	Meningkatnya Pelayanan Penerbitan Tanda Daftar bagi Pembudi Daya Ikan Kecil (TDPIK) dalam 1 (Satu) Daerah Kabupaten/Kota	Jumlah Rekomendasi Perizinan Berusaha bagi Pembudi Daya Ikan Kecil yang Menjadi Kewenangan Kabupaten/Kota	Reko- men-dasi	110	10	57	33	10
		Fasilitasi Izin usaha Perizinan Berusaha bagi Pembudi Daya Ikan Kecil (OSS)	Doku- men	65	10	20	25	10
		Pembentukan Kelompok Pembudidaya Perikanan (POKDAKAN) tahun 2024	Kelom- pok	45	0	37	8	0
2.	Meningkatnya Jumlah Perencanaan, Pengembangan, Pemanfaatan dan Perlindungan Lahan untuk Pembudidayaan Ikan di Darat	Luas Lahan untuk Pembudidayaan Ikan di Darat yang Direncanakan, Dikembangkan, Dimanfaatkan dan Dilindungi	Ha	4,9	4,9	4,9	4,9	4,9

No.	Tujuan dan Sasaran	Indikator Kinerja	Satuan	Target	Triwulan			
					I	II	III	IV
(1)	(2)	(3)	(4)	(5)	(6)	(7)	(8)	(9)
		Perencanaan Perlindungan Lahan untuk Budidaya Tambak Udang Kab. Kebumen tahun 2024	Ha	169,85	169,85	169,85	169,85	169,85
		Luas Lahan Budidaya Udang Berbasis Kawasan (BUBK)	Ha	50	50	50	50	50
		Perencanaan Perlindungan Lahan untuk Pembudidayaan Ikan (Non Tambak) tahun 2024	Ha	96,12	96,12	96,12	96,12	96,12
		Perencanaan Perlindungan Lahan untuk Pembenihan Ikan tahun 2024	Ha	16,53	16,53	16,53	16,53	16,53
		Jumlah Produksi benih di Balai Benih Ikan (BBI) Pringtutul	Juta Ekor	1,61	0,34	0,53	0,24	0,50
		Nilai produksi benih Ikan di BBI Pringtutul	Juta Rupiah	80,50	16,91	26,57	12,08	24,96
		Jumlah Produksi Benih Kabupaten Kebumen	Juta Ekor	36,99	7,77	12,21	5,55	11,47
		Jumlah Nilai Produksi Benih Kabupaten Kebumen tahun 2024	Milyar Rupiah	7,40	1,94	3,05	1,39	2,87
II.	Meningkatnya Pengelolaan Pembudidayaan Ikan	Peningkatan produksi perikanan budidaya	Ton	98,31	0	0	0	98,31
1.	Meningkatnya Pengelolaan Kesehatan Ikan dan Lingkungan Budidaya dalam 1 (Satu) Daerah Kabupaten/Kota	Jumlah Hasil Ikan dan Lingkungan Budidaya dalam 1 (Satu) Daerah Kabupaten/Kota yang Teruji Melalui Pengelolaan Kesehatan Ikan	Doku- men	60	15	15	15	15

Kebumen, 11 Januari 2024

Analisis Pasar Hasil Perikanan Ahli Muda
Dinas Lingkungan Hidup,
Kelautan dan Perikanan
Kabupaten Kebumen



PRACOYO, S.Pt, M.Pt
Pembina

NIP. 19710102 200003 1 002

RENCANA KINERJA TAHUNAN (RKT)
KEPALA BIDANG PERIKANAN TANGKAP
DINAS LINGKUNGAN HIDUP, KELAUTAN DAN PERIKANAN
KABUPATEN KEBUMEN
TAHUN 2024

No.	Tujuan dan Sasaran	Indikator Kinerja	Satuan	Target	Triwulan			
					I	II	III	IV
(1)	(2)	(3)	(4)	(5)	(6)	(7)	(8)	(9)
I.	Meningkatnya nilai produksi kelautan dan perikanan	Persentase Peningkatan Nilai Produksi Usaha Kelautan dan Perikanan	%	6,00	1,98	1,34	1,35	1,32
1.	Meningkatnya produksi perikanan tangkap	Persentase Peningkatan Produksi Perikanan Tangkap	%	5	2,00	1,00	1,10	0,90
		Jumlah produksi perikanan tangkap (Ton)	Ton	9.363,13	3.745,25	1.872,63	2.059,89	1.685,36
		Nilai Produksi Perikanan Tangkap (Rp)	Milyar Rupiah	206,07	82,43	41,21	45,34	37,09
2.	Meningkatnya Pengawasan Sumber Daya Kelautan dan Perikanan	Cakupan Wilayah Perairan Umum Daratan yang Mendapatkan Pelestarian Sumberdaya Perikanan	%	85,71	78,57	85,71	85,71	85,71
3.	Meningkatnya Pengolahan dan Pemasaran Hasil Perikanan	Persentase Peningkatan Nilai Produksi Usaha Perikanan	%	40	11,72	8,28	8,28	11,72
		Jumlah Produksi Pengolahan Hasil Perikanan dan Garam	Ton	804,42	223,63	178,58	178,58	223,63

No.	Tujuan dan Sasaran	Indikator Kinerja	Satuan	Target	Triwulan			
					I	II	III	IV
(1)	(2)	(3)	(4)	(5)	(6)	(7)	(8)	(9)
		Nilai Produksi Pengolahan Hasil Perikanan dan Garam	Milyar Rupiah	9,86	2,89	2,04	2,04	2,89

Kebumen, 11 Januari 2024

Kepala Bidang Perikanan Tangkap
Dinas Lingkungan Hidup,
Kelautan dan Perikanan
Kabupaten Kebumen



YUNIASIH ARI WIDIATI, S.St.Pi

Penata Tk. I

NIP. 19720609 199903 2 007

RENCANA KINERJA TAHUNAN (RKT)
 PENGELOLA PRODUKSI PERIKANAN TANGKAP AHLI MUDA
 DINAS LINGKUNGAN HIDUP, KELAUTAN DAN PERIKANAN
 KABUPATEN KEBUMEN
 TAHUN 2024

No .	Tujuan dan Sasaran	Indikator Kinerja	Satuan	Target	Triwulan			
					I	II	III	IV
(1)	(2)	(3)	(4)	(5)	(6)	(7)	(8)	(9)
I.	Meningkatnya Pengelolaan Penangkapan Ikan di Wilayah Sungai, Danau, Waduk, Rawa, dan Genangan Air Lainnya yang Dapat Diusahakan dalam 1 (Satu) Daerah Kabupaten/ Kota	Jumlah produksi perikanan tangkap	Ton	9.363,13	3.745,25	1.872,63	2.059,89	1.685,36
1.	Menigkatnya Penyediaan Prasarana Usaha Perikanan Tangkap	Jumlah Prasarana Usaha Perikanan Tangkap yang Tersedia	Unit	1	0	0	1	0
		Pembangunan TPI Perintis Desa Surejan, Kec. Puring	unit	1	0	0	1	0
		Perluasan Area Parkir Motor dan Kapal Tempal Pelelangan Ikan (TPI) Desa Argopeni, Kec. Ayah	unit	1	0	0	0	1
		Belanja Konsultan Perencana Bidang Perikanan Tangkap	Doku- men	1	0	0	0	1
II.	Meningkatnya Pengawasan Sumber Daya Perikanan di Wilayah Sungai, Danau, Waduk, Rawa, dan Genangan Air Lainnya yang Dapat Diusahakan	Jumlah perairan umum daratan (PUD) yang mendapatkan pelestarian sumberdaya perikanan	Lokasi	8	0	8	0	0

No	Tujuan dan Sasaran	Indikator Kinerja	Satuan	Target	Triwulan			
					I	II	III	IV
(1)	(2)	(3)	(4)	(5)	(6)	(7)	(8)	(9)
	Dalam Kabupaten/Kota							
1.	Meningkatnya Pengawasan Usaha Perikanan Tangkap di Wilayah Sungai, Danau, Waduk, Rawa, dan Genangan Air Lainnya yang Dapat Diusahakan dalam Kabupaten/Kota	Jumlah Dokumen Hasil Pengawasan Sumber Daya Perikanan Tangkap di Wilayah Sungai, Danau, Waduk, Rawa, dan Genangan Air Lainnya yang Dapat Diusahakan dalam Kabupaten/Kota	Lokasi	8	0	8	0	0
		Jumlah produksi tangkapan Perairan Umum Daratan (PUD)	Ton	4.681,57	1.404,47	842,68	1.029,94	1.404,47
		Jumlah nilai produksi tangkapan Perairan Umum Daratan (PUD)	Milyar Rupiah	46,82	14,04	8,43	10,30	14,04

Kebumen, 11 Januari 2024

Pengelola Produksi Perikanan Tangkap Ahli Muda
Dinas Lingkungan Hidup,
Kelautan dan Perikanan
Kabupaten Kebumen



ABDUL HARIS, S.St.Pi
Penata Tk.I

NIP. 19731020 199403 1 005

RENCANA KINERJA TAHUNAN (RKT)
 PENGELOLA PRODUKSI PERIKANAN TANGKAP AHLI MUDA
 DINAS LINGKUNGAN HIDUP, KELAUTAN DAN PERIKANAN
 KABUPATEN KEBUMEN TAHUN 2024

No	Tujuan dan Sasaran	Indikator Kinerja	Satuan	Target	Triwulan			
					I	II	III	IV
(1)	(2)	(3)	(4)	(5)	(6)	(7)	(8)	(9)
I.	Meningkatnya Pengelolaan Penangkapan Ikan di Wilayah Sungai, Danau, Waduk, Rawa, dan Genangan Air Lainnya yang Dapat Diusahakan dalam 1 (Satu) Daerah Kabupaten/ Kota	Jumlah produksi perikanan tangkap	Ton	9.363,13	3.745,25	1.872,63	2.059,89	1.685,36
1.	Terjaminnya Ketersediaan Sarana Usaha Perikanan Tangkap	Jumlah Sarana Usaha Perikanan Tangkap yang Terjamin dan Tersedia	Unit	32	0	4	28	0
II.	Meningkatnya Keberdayaan Nelayan Kecil dalam Daerah Kabupaten/Kota	Jumlah Kelompok Usaha Bersama (KUB) yang mendapatkan pembinaan, pendidikan, pelatihan dan pemantauan	Kelompok	35	1	13	21	0
1.	Meningkatnya Pengembangan Kapasitas Nelayan Kecil	Jumlah Nelayan Kecil yang Meningkatkan Kapasitasnya	Orang	150	0	75	75	0
		Jumlah Kelompok yang Meningkatkan Kapasitasnya	Kelompok	15	0	7	8	0
2.	Meningkatnya Fasilitasi Pembentukan dan Pengembangan Kelembagaan Nelayan Kecil	Jumlah Kelompok Nelayan Kecil yang Difasilitasi Pembentukan dan Pengembangan Kelembagaannya	Kelompok	20	1	6	23	20

4

No	Tujuan dan Sasaran	Indikator Kinerja	Satuan	Target	Triwulan			
					I	II	III	IV
(1)	(2)	(3)	(4)	(5)	(6)	(7)	(8)	(9)
III.	Meningkatnya Penerbitan Tanda Daftar Kapal Perikanan Berukuran sampai dengan 10 GT di Wilayah Sungai, Danau, Waduk, Rawa, dan Genangan Air Lainnya yang Dapat Diusahakan dalam 1 (Satu) Daerah Kabupaten/Kota	Persentase kapal perikanan yang berijin	%	37,57	9,39	9,39	9,39	9,39
1.	Meningkatnya Pelayanan Penerbitan Tanda Daftar Kapal Perikanan Berukuran sampai dengan 10 GT	Jumlah Rekomendasi Tanda Daftar Kapal Perikanan	Rekomendasi	496	0	248	248	0

Kebumen, 11 Januari 2024

Pengelola Produksi Perikanan
Tangkap Ahli Muda
Dinas Lingkungan Hidup,
Kelautan dan Perikanan
Kabupaten Kebumen

drh. AGUS SALIM
Pembina

NIP. 19820809 200604 1 012

RENCANA KINERJA TAHUNAN (RKT)
 PEMBINA MUTU HASIL KELAUTAN DAN PERIKANAN AHLI MUDA
 DINAS LINGKUNGAN HIDUP, KELAUTAN DAN PERIKANAN
 KABUPATEN KEBUMEN TAHUN 2024

No.	Tujuan dan Sasaran	Indikator Kinerja	Satuan	Target	Triwulan			
					I	II	III	IV
(1)	(2)	(3)	(4)	(5)	(6)	(7)	(8)	(9)
I.	Pengelolaan dan Penyelenggaraan Tempat Pelelangan Ikan (TPI)	Jumlah Tempat Pelelangan Ikan (TPI) yang mendapatkan sarana operasional	Unit	8	8	8	8	8
1.	Meningkatnya Pelayanan Penyelenggaraan Tempat Pelelangan Ikan (TPI)	Jumlah Layanan dalam rangka Penyelenggaraan Tempat Pelelangan Ikan (TPI)	Layanan	8	8	8	8	8
		Jumlah Produksi Perikanan TPI	Ton	2.809	842,68	505,61	617,97	842,68
		Jumlah Produksi Perikanan NON TPI	Ton	1.873	561,79	337,07	411,98	561,79
		Nilai Produksi Perikanan TPI	Milyar rupiah	95,55	28,67	17,20	21,02	28,67
		Nilai Produksi Perikanan NON TPI	Milyar rupiah	63,70	19,11	11,47	14,01	19,11
II.	Meningkatnya Pembinaan Mutu dan Keamanan Hasil Perikanan bagi Usaha Pengolahan dan Pemasaran Skala Mikro dan Kecil	Jumlah kelompok usaha garam (Kugar) serta kelompok pengolahan dan pemasaran (Poklahsar) yang mendapatkan pembinaan	Kelompok	20	0	0	20	0

No.	Tujuan dan Sasaran	Indikator Kinerja	Satuan	Target	Triwulan			
					I	II	III	IV
(1)	(2)	(3)	(4)	(5)	(6)	(7)	(8)	(9)
1.	Meningkatnya Pelaksanaan Bimbingan dan Penerapan Persyaratan atau Standar pada Usaha Pengolahan dan Pemasaran Skala Mikro dan Kecil	Jumlah Unit Usaha Pengolahan dan Pemasaran Hasil Perikanan yang Mendapatkan Pembinaan Terhadap Penerapan Persyaratan Perizinan Berusaha pada Usaha Pengolahan dan Pemasaran Hasil Perikanan Sesuai Skala Usaha dan Risiko	Unit Usaha	20	0	5	15	0
		Jumlah Kelompok Pengolah dan Pemasar (POKLAHSAR) Mengikuti Pembinaan/ Pelatihan	Kelompok	15	0	0	15	0
		Jumlah Kelompok Usaha Garam (KUGAR) Mengikuti Pembinaan/ Pelatihan	Kelompok	5	0	0	5	0
III.	Meningkatnya Penyediaan dan Penyaluran Bahan Baku Industri Pengolahan Ikan dalam 1 (Satu) Daerah Kabupaten/ Kota	Peningkatan produksi hasil pengolahan perikanan dan garam	Ton	104,63	0	0	0	104,63
1.	Meningkatnya Ketersediaan Ikan untuk Konsumsi dan Usaha Pengolahan dalam 1 (Satu) Daerah Kabupaten/Kota	Jumlah Peningkatan Ketersediaan Ikan untuk Konsumsi dan Usaha Pengolahan Dalam 1 (Satu) Daerah Kabupaten/Kota	Ton	104,63	0	0	0	104,63

No.	Tujuan dan Sasaran	Indikator Kinerja	Satuan	Target	Triwulan			
					I	II	III	IV
(1)	(2)	(3)	(4)	(5)	(6)	(7)	(8)	(9)
		Jumlah Produksi Pengolahan Hasil Perikanan dan Garam	Ton	804,42	223,63	178,58	178,58	223,63
		Jumlah Produksi Pengolahan hasil perikanan	Ton	627,44	188,23	125,49	125,49	188,23
		Jumlah Produksi Garam	Ton	176,97	35,39	53,09	53,09	35,39
		Rencana perlindungan lahan untuk produksi garam Kab. Kebumen	Ha	17,654	17,654	17,654	17,654	17,654
		Nilai Produksi Pengolahan Hasil Perikanan dan Garam	Milyar Rupiah	9,86	2,89	2,04	2,04	2,89
		Nilai Produksi Pengolahan hasil perikanan	Milyar Rupiah	9,17	2,75	1,83	1,83	2,75
		Nilai Produksi Produksi Garam	Milyar Rupiah	0,69	0,14	0,21	0,21	0,14
		Angka Konsumsi Ikan Kabupaten Kebumen Tahun 2023	kg/ka/ta	23,00	22,33	22,55	22,77	23,00
2.	Meningkatnya Pemberian Fasilitas bagi Pelaku Usaha Perikanan Skala Mikro dan Kecil dalam 1 (Satu) Daerah Kabupaten/Kota	Jumlah Pelaku Usaha Perikanan Skala Mikro dan Kecil dalam 1 (Satu) Daerah Kabupaten/Kota yang Terfasilitasi	Pelaku Usaha	19	-	9	10	-
		Jumlah Unit Usaha mendapat Fasiltasi Persyaratan Perijinan Usaha Pengolahan Hasil Perikanan	Unit Usaha	5	-	5	-	-

No.	Tujuan dan Sasaran	Indikator Kinerja	Satuan	Target	Triwulan			
					I	II	III	IV
(1)	(2)	(3)	(4)	(5)	(6)	(7)	(8)	(9)
		Jumlah Unit Usaha yang mendapatkan bantuan sarpras pengolahan hasil perikanan/ produksi garam	Unit Usaha	4	-	4	-	-
		Jumlah Unit Usaha mendapatkan kesempatan studi banding dan monev hasil studi banding	Unit Usaha	10	-	-	10	-

Kebumen, 11 Januari 2024

Pembina Mutu Hasil Kelautan dan Perikanan Ahli Muda
Dinas Lingkungan Hidup,
Kelautan dan Perikanan
Kabupaten Kebumen

DIAN SUKMADEWI PS, S.Sos, M.M

Penata Tk. I

NIP. 19770823 199803 2 004